


1 Ziek- en betermelden

1.1 Ziekmelden

Stap 1.

Zoek uw werknemer door zijn/haar naam of BSN in te voeren in de zoekterm.

Voer hier uw zoekterm in

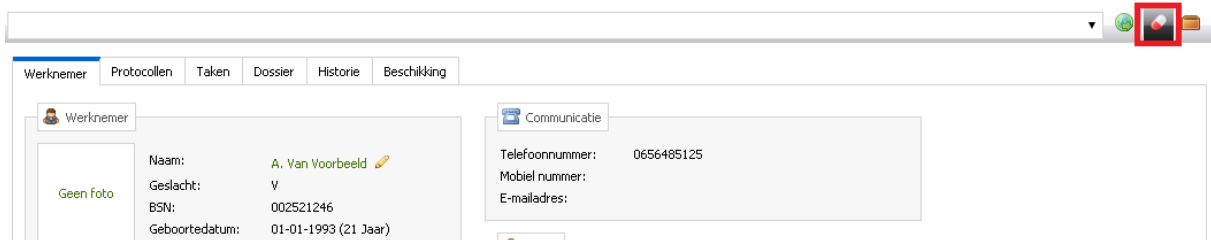


Stap 2.

Open vervolgens het dossier door op zijn/haar naam te klikken.

Stap 3.

Klik op de rood met witte knop om de werknemer ziek te melden.



The screenshot shows a web interface with a navigation bar at the top containing tabs: 'Werknemer', 'Protocollen', 'Taken', 'Dossier', 'Historie', and 'Beschikking'. The 'Werknemer' tab is active. Below the navigation bar, there are two main sections. The left section, titled 'Werknemer', contains a placeholder for a photo ('Geen foto') and a list of personal details: 'Naam: A. Van Voorbeeld', 'Geslacht: V', 'BSN: 002521246', and 'Geboortedatum: 01-01-1993 (21 Jaar)'. The right section, titled 'Communicatie', contains contact information: 'Telefoonnummer: 0656485125', 'Mobiel nummer:', and 'E-mailadres:'. In the top right corner of the interface, there is a red square button with a white triangle, which is the button mentioned in the instructions for reporting illness.



Stap 4.

Vul vervolgens de datum in van de 1e ziektedag en de verzuimreden. Bij verzuimreden mag altijd overig ingevuld worden. Klik daarna links bovenin op de blauwe diskette om de ziekmelding op te slaan.

Persoonsgegevens [Bekijken/Wijzigen](#)

Naam: Mevr. A. Van Voorbeeld
Burgerservicenummer: 002521246
Geboortedatum: 01-01-1993 (21 Jaar)

Achternaam partner: -
Voorkeurshantering: Alleen eigen achternaam

Ziek melden

Datum 1e ziektedag: 23 10 2014

Gewerkte uren 1e ziektedag: 0,0

Percentage ziek: 100.00 % = 0 uur

De werknemer is: Ziek ▼

Verzuimreden: ▼

Eventuele Toelichting:

Gerelateerd aan: ▼

Verwachte verzuimduur: ▼

Welke actie wilt u: ▼


Datum voor deze actie: 23 10 2014

1.2 Herstelmelden:

Stap 1.

Zoek uw werknemer door zijn/haar naam of BSN in te voeren in de zoekterm.

Voer hier uw zoekterm in



Stap 2.

Open vervolgens het dossier door op zijn/haar naam te klikken.

Stap 3.

Druk op het groene knopje met het vinkje om een herstelmelding te registreren.

23-10-2014 - Ziek

Werknemer Protocollen Taken Dossier Historie Beschikking

Werknemer


Geen foto

Naam: A. Van Voorbeeld
Geslacht: V
BSN: 002521246
Geboortedatum: 01-01-1993 (21 Jaar)

Communicatie

Telefoonnummer: 0656485125
Mobiel nummer:
E-mailadres:

Adres



Stap 4.


Wilt u uw werknemer volledig hersteld melden? Geef dit dan aan bij het percentage hersteld. Is uw werknemer gedeeltelijk hersteld? Heef dit aan bij "Gedeeltelijk hersteld" en vul het percentage hersteld in. Klik vervolgens op slaan.

Persoonsgegevens [Bekijken/Wijzigen](#)

Naam: Mevr. A. Van Voorbeeld
Burgerservicenummer: 002521246
Geboortedatum: 01-01-1993 (21 Jaar)

Achternaam partner: -
Voorkeursshantering: Alleen eigen achternaam

Hersteld melden

Datum herstel: 23 10 2014 

Reden herstel:

Percentage hersteld: **Gedeeltelijk hersteld**

Percentage AT-basis:

Toelichting:

- Volledig hersteld
- Gedeeltelijk hersteld**
- Einde dienstverband
- Overlijden
- Maximum termijn ziekwet
- Bereiken pensioengerechtigde leeftijd
- Overige reden
- Wederom 100% ziek
- Vermoedelijke hersteldatum
- Ingang zwangerschapsverlof